

Информация о проведении ГИА на территории Бессоновского района по результатам 2018-2019 учебного года

Государственная итоговая аттестация по образовательным программам основного общего и среднего общего образования (далее – ГИА) в Бессоновском районе проводилась в соответствии с нормативными правовыми документами федерального и регионального уровней.

В период подготовки к проведению экзаменов Управлением образования и образовательными организациями была проведена большая работа по созданию муниципальной части региональной информационной системы (далее РИС). Управление образования отмечает качественную работу по данному вопросу ответственных и операторов всех ОО.

Информирование всех участников образовательного процесса о порядке проведения ГИА проходило постоянно. На сайте Управления образования, сайтах школ была размещена информация о месте и сроках проведения ГИА, порядке регистрации на ГИА; о месте и сроках подачи апелляций; о месте, сроках и порядке информирования о результатах ГИА.

В 2018-2019 учебном году ГИА по образовательным программам основного общего и среднего общего образования проводилась в форме Единого государственного экзамена, Основного государственного экзамена и Государственного выпускного экзамена на базе МБОУ СОШ с. Бессоновка. Для проведения экзаменов были подготовлены и оснащены 27 аудиторий. В текущем году при проведении экзаменов были задействованы 144 человека из числа организаторов, ассистентов и технических специалистов, медицинских работников, 32 человека, аккредитованных в качестве общественных наблюдателей, осуществляли деятельность по обеспечению соблюдения установленного Порядка проведения ГИА.

Со всеми категориями работников пункта проведения экзамена были проведены инструктивные совещания и вебинары о порядке проведения ГИА. В период проведения ГИА все общественные наблюдатели отметили, что в ППЭ была создана спокойная и доброжелательная обстановка; все участники экзаменов были подробно проинформированы о порядке, процедуре и правилах проведения ГИА. Случаев некорректного поведения со стороны организаторов аттестационных процедур по отношению к участникам ГИА выявлено не было; все этические нормы поведения соблюдались. В Государственную экзаменационную комиссию не было подано ни одной апелляции на порядок и ход проведения экзаменов.

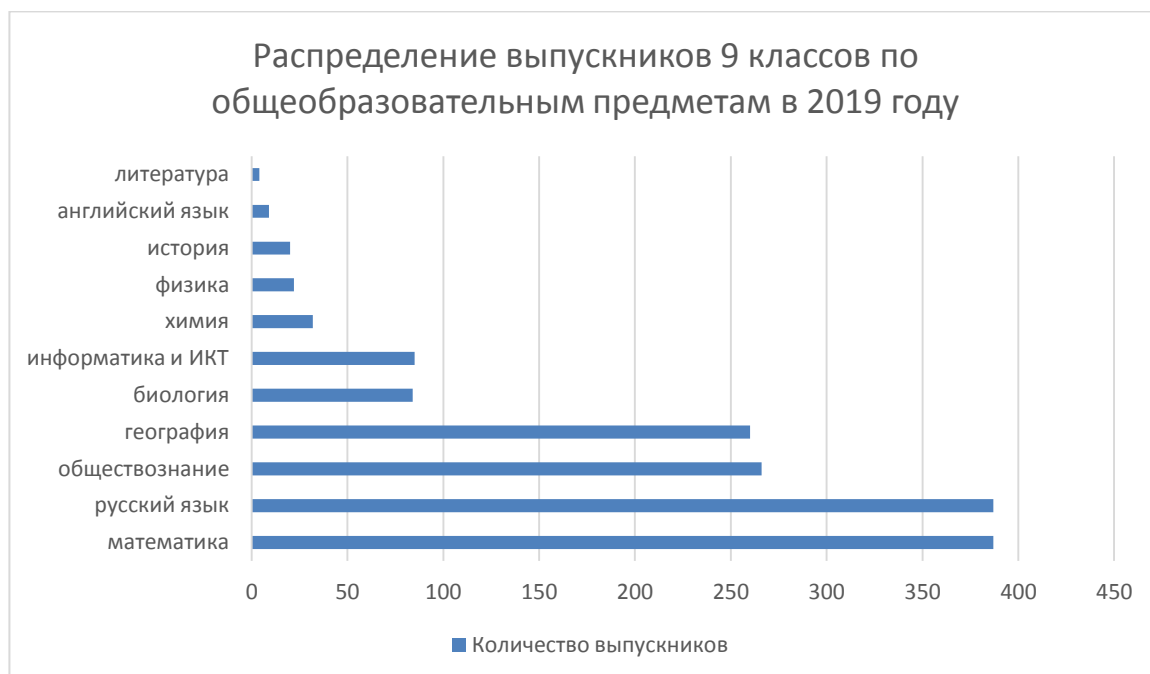
ГИА-9

В ГИА выпускников 9-х классов участвовали 393 человека, из них в форме ОГЭ сдавали 387 человек, в форме ГВЭ – 6 человек; получили положительную отметку: 96,7% по русскому языку (2018 год – 97,4% выпускников), 97,9% по математике (2018 год – 96,6%); средний оценочный балл по обязательным предметам: русский язык – 3,8 балла (2018 год – 3,7 балла); математика – 3,6 балла (2018 год – 3,6 балла);

максимальное количество баллов получили: в предметах по выбору – 13 человек (2018 год – 22 человека);

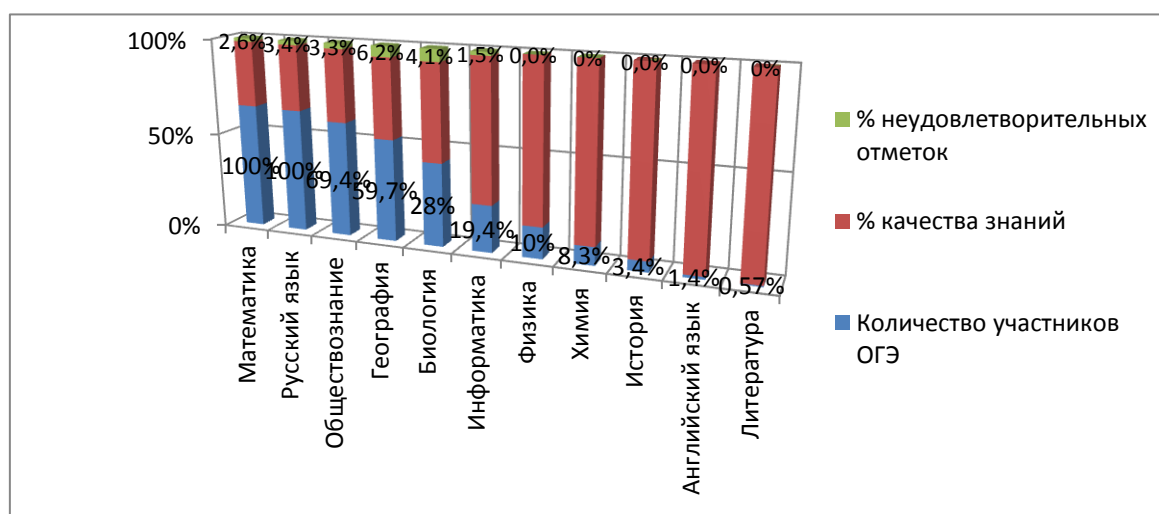
получили неудовлетворительные результаты по экзаменам в ходе проведения основного этапа ГИА 24 человек, или 6,2 % (2018 г. – 15 человек).

В период проведения ОГЭ количество участников распределилось следующим образом:



Самыми востребованными среди экзаменов по выбору были обществознание и география. Самыми малочисленными были экзамены по литературе и английскому языку. Выбор выпускниками того или иного предмета позволяет в будущем определить профессиональную ориентацию выпускника.

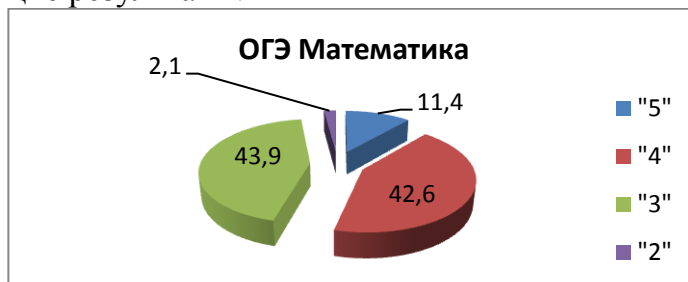
Рейтинг общеобразовательных предметов ОГЭ в 2019 году выглядит следующим образом:



Результаты ОГЭ

Математика

Из 387 учащихся, сдававших экзамены в режиме ОГЭ, получили следующие результаты:




В разрезе общеобразовательных учреждений информация предоставлена в таблице 1:

Таблица 1

Математика (на «4» и «5» - 54%, в 2018 году – 52,3 %)

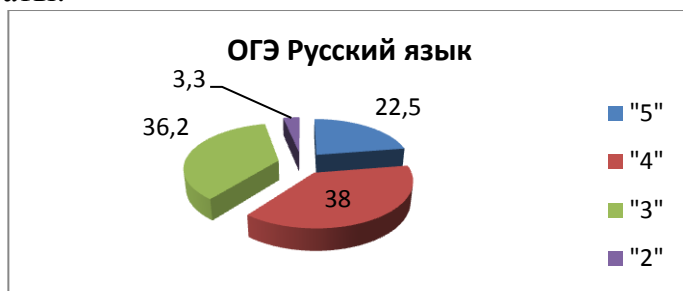
Наименование ОО	Количество учащихся	Количество учащихся, получивших отметки								Средний балл по ОО	Средняя отметка по ОО
		«2»		«3»		«4»		«5»			
		чел.	%	чел.	%	чел.	%	чел.	%		
МБОУ СОШ с. Бессоновка	110	5	4,5	44	40	43	39,1	18	16,4	15,8	3,7
МБОУ СОШ с. Вазерки им. В.М. Покровского	15	0	0	13	86,7	2	13,3	0	0	13,3	3,1
МБОУ СОШ №1 с. Грабово	48	1	2,1	24	50	19	39,6	4	8,3	14,1	3,5
МБОУ СОШ №2 с. Грабово им. Героя России С.В. Кустова	46	0	0	17	36,9	24	52,2	5	10,9	15,9	3,7
МБОУ СОШ с. Кижеватово	24	1	4,2	12	50	11	45,8	0	0	13,6	3,4
МБОУ СОШ с. Сосновка	46	1	2,1	17	37	21	45,7	7	15,2	16,7	3,7
МБОУ СОШ им. И.А. Никулина с. Степановка	19	0	0	13	68,4	6	31,6	0	0	13,1	3,3
МБОУ СОШ им. С.Е. Кузнецова с. Чемодановка	79	0	0	30	37,9	39	49,4	10	12,7	16,1	3,7
ИТОГО:	387	8	2,1	170	43,9	165	42,6	44	11,4	15,4	3,6



Средний тестовый балл по району составил 15,4, средняя отметка - 3,6 (в 2018 году средний тестовый балл – 14,9, средняя отметка – 3,6).

Русский язык

Из 387 учащихся, сдававших экзамены в режиме ОГЭ, получили следующие результаты:

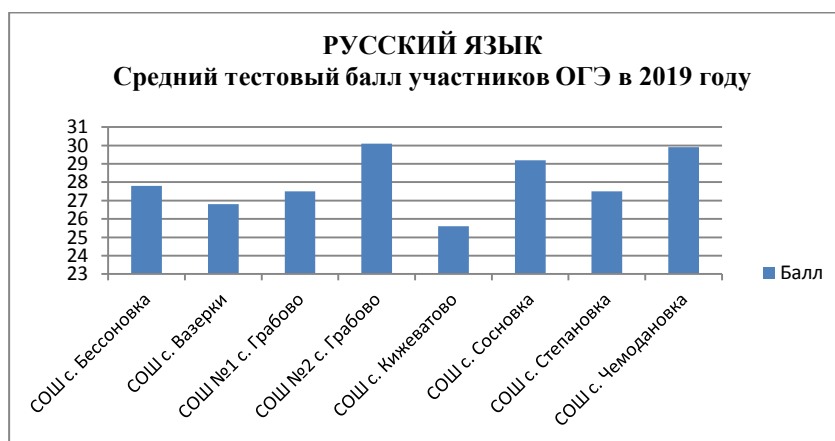


В разрезе общеобразовательных учреждений информация предоставлена в таблице 2:

Таблица 2

Русский язык (на «4» и «5» - 60,5 %, в 2017 году – 53,1%)

Наименование ОО	Количество учащихся	Количество учащихся, получивших отметки								Средний балл по ОО	Средняя отметка по ОО
		«2»		«3»		«4»		«5»			
		чел.	%	чел.	%	чел.	%	чел.	%		
МБОУ СОШ с. Бессоновка	110	6	5,5	43	39,1	37	33,6	24	21,8	27,8	3,7
МБОУ СОШ с. Вазерки им. В.М. Покровского	15	0	0	9	60	6	40	0	0	26,8	3,4
МБОУ СОШ №1 с. Грабово	48	2	2,2	19	40,4	19	40,4	8	17	27,5	3,7
МБОУ СОШ №2 с. Грабово им. Героя России С.В. Кустова	46	0	0	13	28,2	21	45,7	12	26,1	30,1	4
МБОУ СОШ с. Кижеватово	24	2	8,2	10	41,7	8	33,3	4	16,7	25,6	3,6
МБОУ СОШ с. Сосновка	46	2	5,9	11	23,9	18	38,3	15	31,9	29,2	4
МБОУ СОШ им. И.А. Никулина с. Степановка	19	0	0	9	47,4	9	47,4	1	5,2	27,5	3,6
МБОУ СОШ им. С.Е. Кузнецова с. Чемодановка	79	1	1,3	26	32,9	29	36,7	23	29,1	29,9	3,9
ИТОГО:	387	13	3,3	140	36,2	147	38	87	22,5	28,4	3,8



Средний тестовый балл по району составил 28,4, средняя отметка - 3,8 (в 2018 году средний тестовый балл – 27,3, средняя отметка – 3,7).

Обществознание (на «4» и «5» - 41,9%; в 2018 году – 43,6%)

Наименование ОО	Количество учащихся	Количество учащихся, получивших отметки								Средний балл по ОО	Средняя отметка по ОО
		«2»		«3»		«4»		«5»			
		чел.	%	чел.	%	чел.	%	чел.	%		
МБОУ СОШ с. Бессоновка	80	6	7,5	36	45	31	38,7	7	8,8	23,7	3,5
МБОУ СОШ с. Вазерки им. В.М. Покровского	10	1	10	6	60	3	30	0	0	21,1	3,2
МБОУ СОШ №1 с. Грабово	41	4	9,8	23	56,1	13	31,7	1	2,4	21,9	3,3
МБОУ СОШ №2 с. Грабово им. Героя России С.В. Кустова	35	0	0	19	54,3	16	45,7	0	0	24,3	3,5
МБОУ СОШ с. Кижеватово	22	3	13,6	12	54,6	7	31,8	0	0	20,3	3,2
МБОУ СОШ с. Сосновка	12	0	0	3	25	5	41,7	4	33,3	29,7	4,1
МБОУ СОШ им. И.А. Никулина с. Степановка	17	4	29,5	8	47,3	5	29,4	0	0	19,2	3,1
МБОУ СОШ им. С.Е. Кузнецова с. Чемодановка	48	1	2,1	28	58,3	17	35,4	2	4,2	22,8	3,4
ИТОГО:	265	19	7,2	135	50,9	97	36,6	14	5,3	22,8	3,4

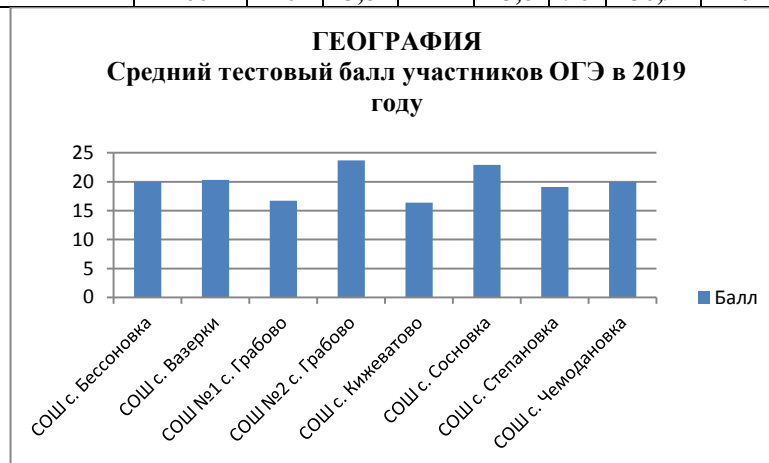
Средний тестовый балл по району составил 22,8, средняя отметка - 3,4 (в 2017 году средний тестовый балл – 23,7, средняя отметка – 3,4).



География (на «4» и «5» - 52,3%; в 2018 году- 46,9%)

Наименование ОО	Количество учащихся	Количество учащихся, получивших отметки								Средний балл по ОО	Средняя отметка по ОО
		«2»		«3»		«4»		«5»			
		чел.	%	чел.	%	чел.	%	чел.	%		
МБОУ СОШ с. Бессоновка	76	4	5,3	31	40,8	31	40,8	10	13,1	20	3,6
МБОУ СОШ с. Вазерки им. В.М. Покровского	6	0	0	3	50	2	33	1	17	20,3	3,7
МБОУ СОШ №1 с. Грабово	24	2	8,3	17	70,8	5	20,9	0	0	16,7	3,1

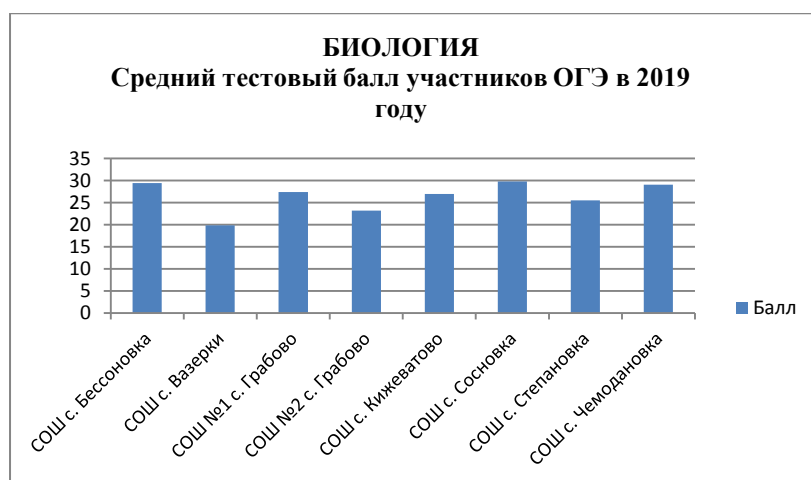
МБОУ СОШ №2 с. Грабово им. Героя России С.В. Кустова	25	0	0	7	28	9	36	9	36	23,7	4,1
МБОУ СОШ с. Кижеватово	13	2	9,1	7	63,6	4	27,3	0	0	16,4	3,2
МБОУ СОШ с. Сосновка	38	1	2,6	11	28,9	15	39,6	11	28,9	22,9	3,9
МБОУ СОШ им. И.А. Никулина с. Степановка	12	0	0	7	58,3	3	25	2	16,7	19,1	3,6
МБОУ СОШ им. С.Е. Кузнецова с. Чемодановка	66	1	1,5	31	47	27	40,9	7	10,6	20	3,6
ИТОГО:	260	10	3,8	114	43,8	96	36,9	40	15,5	20,3	3,6



Средний тестовый балл по району составил 20,3, средняя отметка - 3,6 (в 2018 году средний тестовый балл – 19, средняя отметка – 3,5).

Биология (на «4» и «5» - 60,7%; в 2018 году – 32,7%)

Наименование ОО	Количество учащихся	Количество учащихся, получивших отметки								Средний балл по ОО	Средняя отметка по ОО
		«2»		«3»		«4»		«5»			
		чел.	%	чел.	%	чел.	%	чел.	%		
МБОУ СОШ с. Бессоновка	24	0	0	6	25	16	66,7	2	8,3	29,4	3,8
МБОУ СОШ с. Вазерки им. В.М. Покровского	9	0	0	8	89	1	11	0	0	19,9	3,1
МБОУ СОШ №1 с. Грабово	10	0	0	3	30	6	60	1	10	27,4	3,8
МБОУ СОШ №2 с. Грабово им. Героя России С.В. Кустова	16	0	0	8	50	8	50	0	0	23,2	3,5
МБОУ СОШ с. Кижеватово	1	0	0	0	0	1	100	0	0	27	4
МБОУ СОШ с. Сосновка	8	0	0	2	25	5	62,5	1	12,5	29,8	3,9
МБОУ СОШ им. И.А. Никулина с. Степановка	2	0	0	1	50	1	50	0	0	25,5	3,5
МБОУ СОШ им. С.Е. Кузнецова с. Чемодановка	14	0	0	5	35,7	8	57,1	1	7,2	29,1	3,7
ИТОГО:	84	0	0	33	39,3	46	54,8	5	5,9	26,8	3,7



Средний тестовый балл по району составил 26,8, средняя отметка - 3,7 (в 2018 году средний тестовый балл – 22,5, средняя отметка – 3,3).

Информатика и ИКТ (на «4» и «5» - 56,5%; в 2018 году – 58,8%)

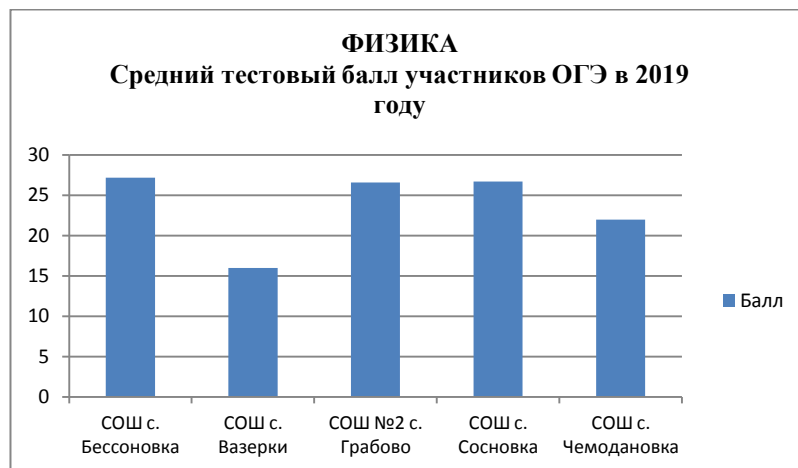
Наименование ОО	Количество учащихся	Количество учащихся, получивших отметки								Средний балл по ОО	Средняя отметка по ОО
		«2»		«3»		«4»		«5»			
		чел.	%	чел.	%	чел.	%	чел.	%		
МБОУ СОШ с. Бессоновка	13	0	0	5	38,5	6	46,2	2	15,3	12,7	3,8
МБОУ СОШ с. Вазерки им. В.М. Покровского	1	0	0	0	0	1	100	0	0	12	4
МБОУ СОШ №1 с. Грабово	19	0	0	7	36,8	12	63,2	0	0	12,3	3,6
МБОУ СОШ №2 с. Грабово им. Героя России С.В. Кустова	4	0	0	1	25	2	50	1	25	15	4
МБОУ СОШ с. Кижеватово	7	1	14,3	3	42,9	2	28,5	1	14,3	10,4	3,4
МБОУ СОШ с. Сосновка	28	2	7,1	13	46,4	9	32,1	4	14,3	10,5	3,5
МБОУ СОШ им. И.А. Никулина с. Степановка	2	0	0	1	50	0	0	1	50	14,5	4
МБОУ СОШ им. С.Е. Кузнецова с. Чемодановка	11	0	0	4	36,4	5	45,4	2	18,2	13,4	3,8
ИТОГО:	85	3	3,5	34	40	37	43,5	11	13	11,9	3,7



Средний тестовый балл по району составил 11,9, средняя отметка - 3,7 (в 2018 году средний тестовый балл – 13,1, средняя отметка – 3,8).

Физика (на «4» и «5» - 63,6%; в 2018 году – 50%)

Наименование ОО	Количество учащихся	Количество учащихся, получивших отметки								Средний балл по ОО	Средняя отметка по ОО
		«2»		«3»		«4»		«5»			
		чел.	%	чел.	%	чел.	%	чел.	%		
МБОУ СОШ с. Бессоновка	6	0	0	1	16,7	3	50	2	33,3	27,2	4,2
МБОУ СОШ с. Вазерки им. В.М. Покровского	3	0	0	3	100	0	0	0	0	16	3
МБОУ СОШ №2 с. Грабово им. Героя России С.В. Кустова	5	0	0	1	20	2	40	2	40	26,6	4,2
МБОУ СОШ с. Сосновка	3	0	0	1	33,4	1	33,3	1	33,3	26,7	4
МБОУ СОШ им. С.Е. Кузнецова с. Чемодановка	5	0	0	2	40	3	60	0	0	24,3	3,9
ИТОГО:	22	0	0	8	36,4	9	40,9	5	22,7	24,3	3,9



Средний тестовый балл по району составил 24,3, средняя отметка - 3,9 (в 2018 году средний тестовый балл – 20, средняя отметка – 3,6).

Химия (на «4» и «5» - 81,3%; в 2018 году – 81,3%)

Наименование ОО	Количество учащихся	Количество учащихся, получивших отметки								Средний балл по ОО	Средняя отметка по ОО
		«2»		«3»		«4»		«5»			
		чел.	%	чел.	%	чел.	%	чел.	%		
МБОУ СОШ с. Бессоновка	11	0	0	3	27,3	7	63,6	1	9,1	20	3,8
МБОУ СОШ №1 с. Грабово	2	0	0	0	0	2	100	0	0	25,5	4
МБОУ СОШ №2 с. Грабово им. Героя России С.В. Кустова	3	0	0	1	33,4	1	33,3	1	33,3	23,3	4
МБОУ СОШ с. Кижеватово	1	0	0	0	0	0	0	1	100	29	5
МБОУ СОШ с. Сосновка	1	0	0	0	0	1	100	0	0	23	4

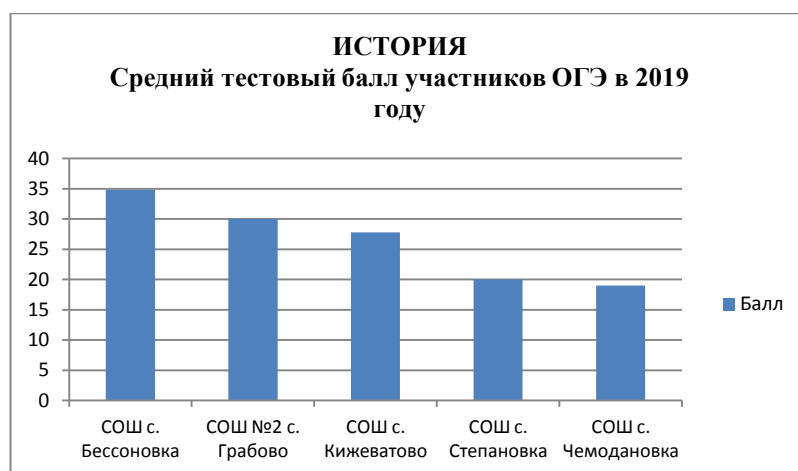
МБОУ СОШ им. И.А. Никулина с. Степановка	4	0	0	2	50	1	25	1	25	17,5	3,8
МБОУ СОШ им. С.Е. Кузнецова с. Чемодановка	10	0	0	0	0	6	60	4	40	25,6	4,4
ИТОГО:	32	0	0	6	18,7	18	56,3	8	25	22,5	4,1



Средний тестовый балл по району составил 22,5, средняя отметка – 4,1 (в 2018 году средний тестовый балл – 22,7, средняя отметка – 4,1).

История (на «4» и «5» - 69,2%; в 2018 году – 58,3%)

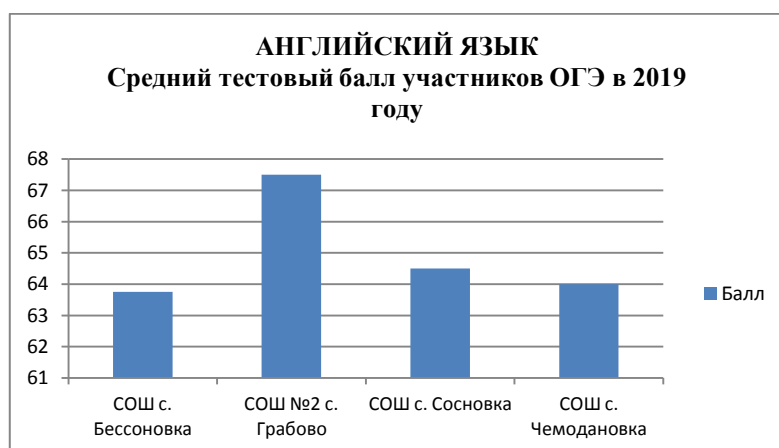
Наименование ОО	Количество учащихся	Количество учащихся, получивших отметки								Средний балл по ОО	Средняя отметка по ОО
		«2»		«3»		«4»		«5»			
		чел.	%	чел.	%	чел.	%	чел.	%		
МБОУ СОШ с. Бессоновка	5	0	0	1	20	1	20	3	60	34,8	4,4
МБОУ СОШ №2 с. Грабово им. Героя России С.В. Кустова	2	0	0	0	0	2	100	0	0	24	3,7
МБОУ СОШ с. Кижеватово	4	0	0	1	25	2	50	1	25	27,8	4
МБОУ СОШ им. И.А. Никулина с. Степановка	1	0	0	1	100	0	0	0	0	20	3
МБОУ СОШ им. С.Е. Кузнецова с. Чемодановка	1	0	0	1	100	0	0	0	0	19	3
ИТОГО:	13	0	0	4	30,8	5	38,4	4	30,8	29,5	4



Средний тестовый балл по району составил 29,5, средняя отметка - 4 (в 2018 году средний тестовый балл – 23,4, средняя отметка – 3,6).

Английский язык (на «4» и «5» - 100%; в 2018 году – 100%)

Наименование ОО	Количество учащихся	Количество учащихся, получивших отметки								Средний балл по ОО	Средняя отметка по ОО
		«2»		«3»		«4»		«5»			
		чел.	%	чел.	%	чел.	%	чел.	%		
МБОУ СОШ с. Бессоновка	4	0	0	0	0	1	25	3	75	63,75	4,75
МБОУ СОШ №2 с. Грабово им. Героя России С.В. Кустова	2	0	0	0	0	0	0	2	100	67,5	5
МБОУ СОШ с. Сосновка	2	0	0	0	0	0	0	2	100	64,5	5
МБОУ СОШ им. С.Е. Кузнецова с. Чемодановка	1	0	0	0	0	0	0	1	100	64	5
ИТОГО:	9	0	0	0	0	1	10	8	90	65	4,9



Средний тестовый балл по району составил 65, средняя отметка – 4,9 (в 2018 году средний тестовый балл – 54,4, средняя отметка – 4,2).

Литература (на «4» и «5» - 50%; в 2018 году - 100%)

Наименование ОО	Количество учащихся	Количество учащихся, получивших отметки								Средний балл по ОО	Средняя отметка по ОО
		«2»		«3»		«4»		«5»			
		чел	%	чел	%	чел	%	чел	%		
МБОУ СОШ с. Бессоновка	1	0	0	0	0	0	0	1	100	28	5
МБОУ СОШ с. Вазерки им. В.М. Покровского	1	0	0	0	0	1	100	0	0	24	4
МБОУ СОШ с. Чемодановка	2	0	0	2	100	0	0	0	0	14,5	3
ИТОГО:	4	0	0	2	50	1	25	1	25	20,3	3,8

Средний тестовый балл по району составил 20,3, средняя отметка – 3,8 (в 2018 году средний тестовый балл – 26, средняя отметка – 4,5).

Анализ уровня качества знаний выпускников 9-х классов по предметам по итогам экзаменов представлен ниже:

№ п/п	Название предмета	Кол-во участн., чел	Кол-во «2»	Средняя отметка по району	Средний первичн. балл	Мах кол-во баллов по предмету	Мах кол-во баллов по предмету в районе/чел.	% качества знаний
1	Английский язык	9	0	4,9	64,8	70	68/2	100
2	Химия	32	0	4,1	22,5	34	31/1	81,3
3	История	13	0	4	29,5	44	44/1	69,2
4	Физика	22	0	3,9	24,3	40	35/2	63,6
5	Биология	84	0	3,7	26,8	46	41/1	60,7
6	Русский язык	387	13	3,8	28,4	39	39/7	60,5
7	Информатика ИКТ	85	3	3,7	11,9	22	22/2	56,5
8	Математика	387	8	3,6	15,4	32	28/3	54
9	География	260	10	3,6	20,3	32	32/4	52,3
10	Литература	4	0	3,8	20,3	33	28/1	50
11	Обществознание	265	19	3,4	22,8	39	38/1	41,9

Максимальное количество баллов по предметам набрали в основной период ОГЭ 13 человек, из них: по русскому языку – 7 человек; по географии – 4 человека; по информатике – 2 человека; по истории 1 человек, среди которых 1 человек набрал максимальное количество баллов по двум предметам (русский язык и информатика и ИКТ).

Результаты ГВЭ в 9 классах в 2019 году

Предмет	Количество участников	Отметки, %			
		«2»	«3»	«4»	«5»
Русский язык	6	0	0	6	0
Математика	6	0	1	1	4

Таким образом, 93,8% девятиклассников завершили ГИА в основной период и получили аттестаты об основном общем образовании.

Анализ результатов проведения государственной итоговой аттестации по образовательным программам основного общего образования в форме ОГЭ и ГВЭ помогает:

- ✓ объективно и дифференцированно оценить успешность освоения содержания учебных предметов;
- ✓ отследить динамику образовательных достижений выпускников;
- ✓ выявить типологию наиболее существенных пробелов в знаниях обучающихся и затруднения дидактического и методического характера учителей-предметников;
- ✓ определить направления совершенствования образовательного процесса и учебно-методического обеспечения учебных предметов с целью повышения качества образования.

ГИА-11

Из 114 выпускников, допущенных к государственной итоговой аттестации в 11 классе, аттестацию в форме ЕГЭ по обязательным предметам выдержали 100% учащихся. Участники ГИА в форме ЕГЭ выдержали экзамены по 12 предметам.

Результаты и рейтинг общеобразовательных предметов ЕГЭ - 2019

Предмет/рейтинг	Кол-во участников (%)	Миним. кол-во баллов	Средний балл по району (в сравнении с 2018г.)	% не сдавших (в сравнении с 2018 годом, чел.)	Кол-во участников, набравших от 90 до 100 баллов	Наивысший балл в районе*/в области
Русский язык/1	114 (100)	24	66,2 (66,7)	0	5	98/100
Математика базового уровня/ 2	37 (32,5)	7**	4,5 (4,3)	0	-	5/5
Математика профильного уровня/ 3	78 (68,4)	27	54,8 (50,9)	0	0	72/100
Обществознание/4	69 (60,5)	42	53,6 (58,25)	20,3 (14чел./8чел.)	0	87/100
Физика/5	34 (29,8)	36	50,1 (51,14)	0	0	68/100
Биология/6	27 (23,7)	36	57,1 (62,16)	14,8 (4чел./4чел.)	0	84/
История/7	17 (14,9)	32	60,5 (63,2)	5,9 (1чел./0чел.)	0	93/100
Химия /8	18 (15,8)	36	60,4 (64,3)	5,6 (1чел./1чел.)	0	89/100
Информатика и ИКТ/9	13 (11,4)	40	56,5 (52,6)	7,7 (1чел./1чел.)	0	81/
Английский язык/10	4 (3,5)	22	87,75 (65,3)	0	0	95/98
Литература/11	4 (3,5)	32	67,3 (65,3)	0	0	73/100

* Выделен результат, превышающий аналогичный показатель 2018 года.

** Из 37 учащихся, сдававших базовый уровень, получили следующие оценки:

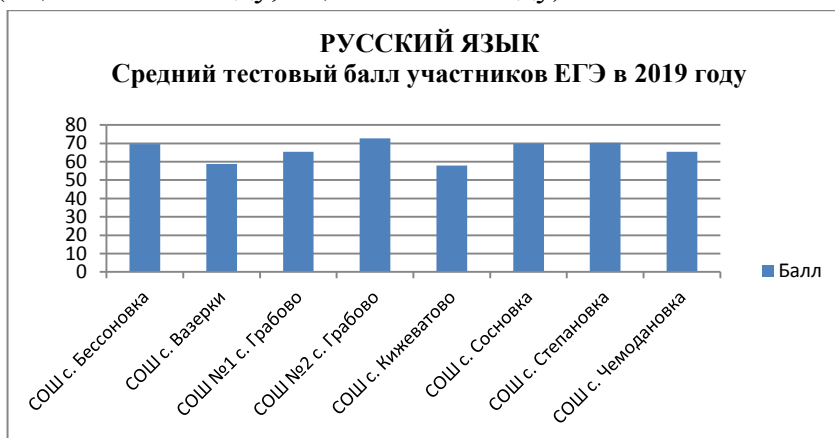
- «2» - 0 учащихся, 0%;
- «3» - 5 учащихся, 13,5%;
- «4» - 10 учащихся, 27%;
- «5» - 22 учащихся, 59,5%.

Средний первичный балл по математике базового уровня составил – 15,8, средняя оценка – 4,5 (в 2018 году первичный балл – 15,6, средняя оценка – 4,3).

В 2019 году Бессоновском районе произошло повышение среднего балла по сравнению с 2018 годом по пяти учебным предметам:

- по английскому языку (на 22,45 балла),
- по информатике и ИКТ (на 4 балла),
- по математике профильного уровня (на 3,9 балла),
- по литературе (на 2 балла);
- по математике базового уровня (на 0,2 балла).

ЕГЭ по русскому языку сдавали 114 человек. Максимальное количество баллов набрала работа Епифановой Анны Романовны, 98 баллов (в 2018 году была одна аналогичная работа). От 80 – 98 баллов набрали 22 человека (19,3%). Средний районный тестовый балл по русскому языку оказался ниже уровня 2018 года на 2,5 балла - 66,7 (69,2 – в 2018 году, 66,2 – в 2017 году).



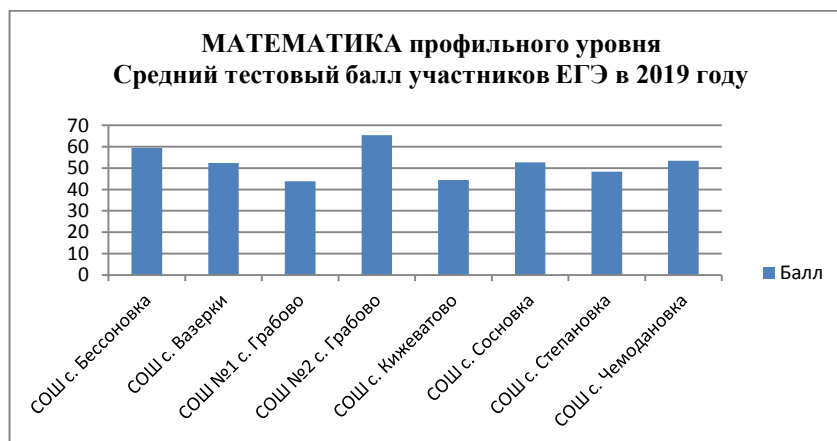
Результаты ЕГЭ по русскому языку
в образовательных организациях Бессоновского района в 2019 году
(основной этап проведения)

Наименование ОО	Количество сдававших ЕГЭ, чел	Средний балл	Количество участников				Количество участников, набравших балл выше среднего по району	
			с результатом выше уровня минимального количества баллов		с результатом ниже уровня минимального количества баллов		чел.	%
			чел.	%	чел.	%		
МБОУ СОШ с. Бессоновка	22	69,6	22	100	0	0	13	59,1
МБОУ СОШ с. Вазерки им.	8	58,75	8	100	0	0	2	25

В.М. Покровского								
МБОУ СОШ №1 с. Грабово	13	65,4	13	100	0	0	5	38,5
МБОУ СОШ №2 с. Грабово им. Героя России С.В. Кустова	17	72,8	17	100	0	0	10	58,8
МБОУ СОШ с. Кижеватово	11	58	11	100	0	0	4	36,4
МБОУ СОШ с. Сосновка	12	69,75	12	100	0	0	6	50
МБОУ СОШ им. И.А. Никулина с. Степановка	3	70,3	3	100	0	0	1	33,3
МБОУ СОШ им. С.Е. Кузнецова с. Чемодановка	28	65,4	28	100	0	0	9	32,1
ИТОГО:	114	66,7	114	100	0	0	50	43,9

ЕГЭ по математике базового уровня в этом году сдавали 37 человек. Средний балл в районе составил 4,5, что выше уровня 2018 года на 0,2 балла.

ЕГЭ по математике профильного уровня сдавали 78 человек. Средний районный тестовый балл составил 54,8, что выше прошлогоднего результата на 3,9 балла (50,9 – в 2018 году). Доля обучающихся, не преодолевших минимальный порог на профильном уровне с первой попытки, 3,8 % (3 человека). Максимальное количество баллов по району набрали четверо выпускников средней школы с. Бессоновка: Аксенова Александра Николаевна, Козлова Анастасия Олеговна, Самсонов Данила Сергеевич, Тугбаев Тимофей Олегович (72 балла), что ниже прошлогоднего максимального значения на 4 балла.



Результаты ЕГЭ по математике профильного уровня
в образовательных организациях Бессоновского района в 2019 году
(основной этап проведения)

Наименование ОО	Количество сдававших ЕГЭ, чел	Средний балл	Количество участников				Количество участников, набравших балл выше среднего по району	
			с результатом <u>выше</u> уровня минимального количества баллов		с результатом <u>ниже</u> уровня минимального количества баллов		чел.	%
			чел.	%	чел.	%		
МБОУ СОШ с. Бессоновка	17	59,4	17	100	0	0	12	70,6
МБОУ СОШ с. Вазерки им. В.М. Покровского	3	52,3	3	100	0	0	1	33,3
МБОУ СОШ №1 с. Грабово	8	43,9	8	100	0	0	2	25
МБОУ СОШ №2 с. Грабово им. Героя России С.В.	12	65,4	12	100	0	0	11	91,7

Кустова								
МБОУ СОШ с. Кижеватово	6	44,5	6	90,9	0	0	0	0
МБОУ СОШ с. Сосновка	9	52,6	9	93,3	0	0	6	66,7
МБОУ СОШ им. И.А. Никулина с. Степановка	3	48,3	3	83,3	0	0	2	66,7
МБОУ СОШ им. С.Е. Кузнецова с. Чемодановка	20	53,4	20	100	0	0	10	50
ИТОГО:	78	54,8	78	93,7	0	0	44	56,4

ЕГЭ по обществознанию в этом году сдавали 69 человек. Средний тестовый районный балл по этому предмету понизился на 4,7 балла по сравнению с уровнем 2018 года – 58,25 (53,2 – в 2017 году). Максимальное количество – 87 баллов – набрала выпускница СОШ с. Сосновка Варова Елизавета Сергеевна. Количество не сдавших ЕГЭ по обществознанию составило 14 человек, или 20,3% от общего количества сдававших.



**Результаты ЕГЭ по обществознанию
в образовательных организациях Бессоновского района в 2019 году
(основной этап проведения)**

Наименование ОО	Количество сдававших ЕГЭ, чел	Средний балл	Количество участников				Количество участников, набравших балл выше среднего по району	
			с результатом выше уровня минимального количества баллов		с результатом ниже уровня минимального количества баллов		чел.	%
			чел.	%	чел.	%		
МБОУ СОШ с. Бессоновка	11	53	8	73	3	27	4	36,4
МБОУ СОШ с. Вазерки им. В.М. Покровского	6	50,5	3	50	3	50	3	50
МБОУ СОШ №1 с. Грабово	9	50,8	8	89	1	11	4	44
МБОУ СОШ №2 с. Грабово им. Героя России С.В. Кустова	10	56,4	9	90	1	10	7	70
МБОУ СОШ с. Кижеватово	7	38,7	3	43	4	57	0	0
МБОУ СОШ с. Сосновка	8	63,75	7	88	1	12	7	87,5
МБОУ СОШ им. И.А. Никулина с. Степановка	2	60,5	3	100	0	0	1	50
МБОУ СОШ им. С.Е. Кузнецова с. Чемодановка	16	55,4	11	90	1	10	11	68,8
ИТОГО:	69	53,6	55	79,7	14	20,3	37	53,6

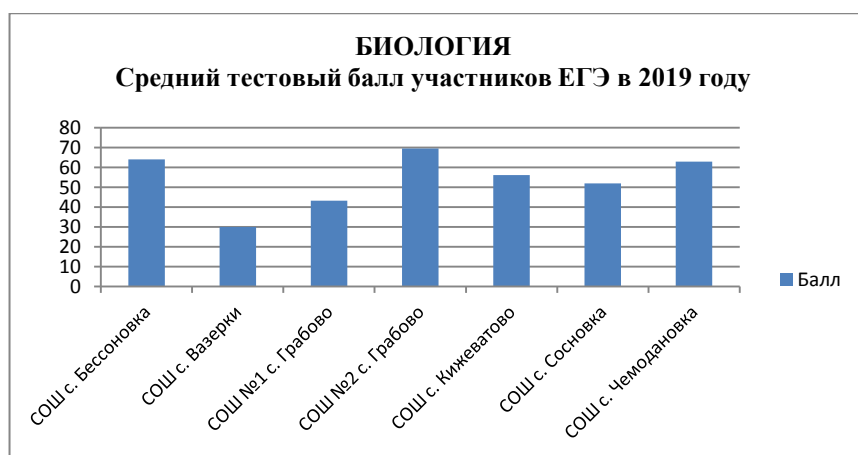
ЕГЭ по физике выбрали 34 человека. Средний тестовый балл в Бессоновском районе понизился на 1 балл и стал составлять 50,1 (51,1 балл – в 2018 году; 53,4 баллов – в 2017 году). Максимальное количество (68 баллов) набрал выпускник СОШ с. Чемодановка Королев Алексей Дмитриевич.



**Результаты ЕГЭ по физике
в образовательных организациях Бессоновского района в 2019 году
(основной этап проведения)**

Наименование ОО	Количество сдававших ЕГЭ, чел	Средний балл	Количество участников				Количество участников, набравших балл выше среднего по району	
			с результатом выше уровня минимального количества баллов		с результатом ниже уровня минимального количества баллов		чел.	%
			чел.	%	чел.	%		
МБОУ СОШ с. Бессоновка	8	51,5	8	100	0	0	5	62,5
МБОУ СОШ №1 с. Грабово	2	43	2	100	0	0	0	0
МБОУ СОШ №2 с. Грабово им. Героя России С.В. Кустова	5	58,6	5	100	0	0	5	100
МБОУ СОШ с. Кижеватово	1	39	1	100	0	0	0	0
МБОУ СОШ с. Сосновка	4	46,5	4				0	0
МБОУ СОШ им. И.А. Никулина с. Степановка	2	36,5	2	100	0	0	0	0
МБОУ СОШ им. С.Е. Кузнецова с. Чемодановка	12	51,2	12	100	0	0	5	41,7
ИТОГО:	34	50,1	34	100	0	0	15	44,1

ЕГЭ по биологии сдавали 27 человек. Средний тестовый балл в Бессоновском районе по этому предмету понизился до 57,1 на 5,1 балла, (2017 год – 56,7). Максимальное количество – 84 балла – набрал выпускник СОШ с. Кижеватово Крюков Максим Александрович.



Результаты ЕГЭ по биологии
в образовательных организациях Бессоновского района в 2019 году
(основной этап проведения)

Наименование ОО	Количество сдававших ЕГЭ, чел	Средний балл	Количество участников				Количество участников, набравших балл выше среднего по району	
			с результатом выше уровня минимального количества баллов		с результатом ниже уровня минимального количества баллов		чел.	%
			чел.	%	чел.	%		
МБОУ СОШ с. Бессоновка	7	64,1	6	85,7	1	14,3	5	71,4
МБОУ СОШ с. Вазерки им. В.М. Покровского	1	30	0	0	1	100	0	0
МБОУ СОШ №1 с. Грабово	4	43,3	3	75	1	25	0	0
МБОУ СОШ №2 с. Грабово им. Героя России С.В. Кустова	2	69,5	2	100	0	0	2	100
МБОУ СОШ с. Кижеватово	5	56,2	4	80	1	20	1	80
МБОУ СОШ с. Сосновка	3	52	3	100	0	0	1	33,3
МБОУ СОШ им. С.Е. Кузнецова с. Чемодановка	5	63	5	100	0	0	4	80
ИТОГО:	27	57,1	23	85,2	4	14,8	13	48,1

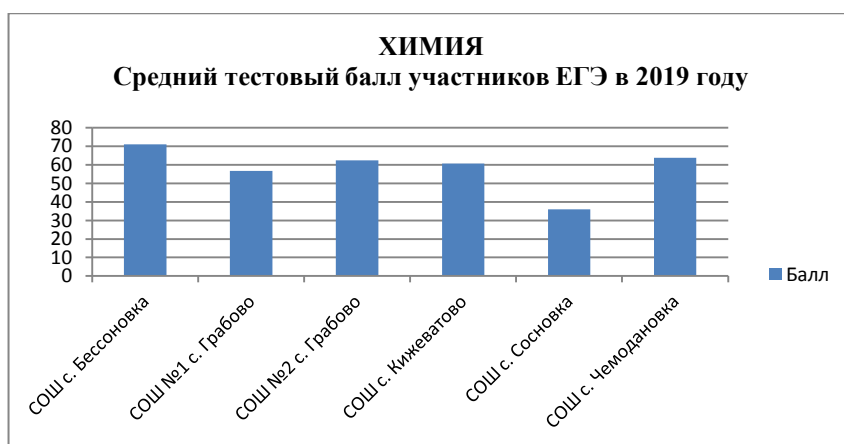
ЕГЭ по истории в этом году сдавали 17 человек. Средний тестовый балл в Бессоновском районе по этому предмету понизился на 2,7 балла до 60,5 (63,2 балла в 2018 году; 54,3 баллов в 2017 году). Максимальное количество – 93 балла – набрала выпускница средней школы с. Степановка Салофаниди Юлиана Юрьевна.



**Результаты ЕГЭ по истории
в образовательных организациях Бессоновского района в 2019 году
(основной этап проведения)**

Наименование ОО	Количество сдававших ЕГЭ, чел	Средний балл	Количество участников				Количество участников, набравших балл выше среднего по району	
			с результатом <u>выше</u> уровня минимального количества баллов		с результатом <u>ниже</u> уровня минимального количества баллов			
			чел.	%	чел.	%	чел.	%
МБОУ СОШ с. Бессоновка	2	65	2	100	0	0	1	50
МБОУ СОШ с. Вазерки им. В.М. Покровского	2	43,5	2	100	0	0	0	0
МБОУ СОШ №1 с. Грабово	1	45	1	100	0	0	0	0
МБОУ СОШ №2 с. Грабово им. Героя России С.В. Кустова	4	54,8	4	100	0	0	2	50
МБОУ СОШ с. Сосновка	5	73,6	5	100	0	0	4	80
МБОУ СОШ им. И.А. Никулина с. Степановка	1	93	1	100	0	0	1	100
МБОУ СОШ им. С.Е. Кузнецова с. Чемодановка	2	43,5	1	50	1	50	1	50
ИТОГО:	17	60,5	16	94,1	1	5,9	9	52,9

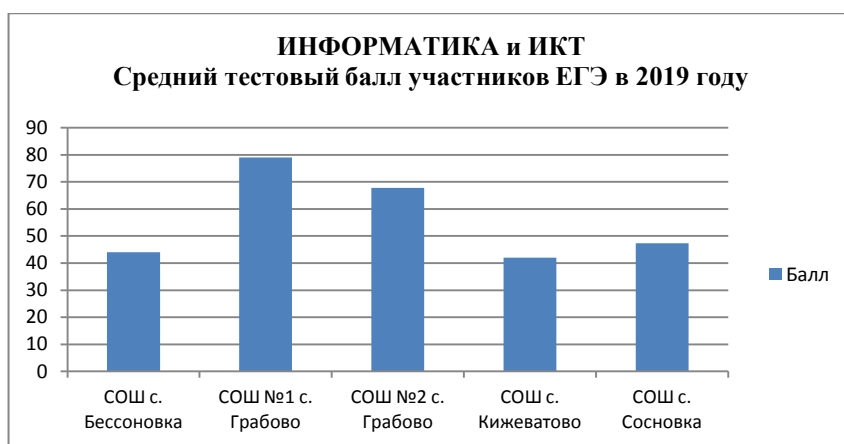
ЕГЭ по химии в 2019 году выбрали 18 человек. Средний тестовый балл по химии составил 60,4 баллов, что ниже уровня 2018 года на 3,9 балла (64,3 в 2018 году). Минимальный порог в 36 баллов не преодолел 1 участник. Максимальное количество – 89 баллов – набрала выпускница СОШ с. Бессоновка Козлова Анастасия Олеговна.



**Результаты ЕГЭ по химии
в образовательных организациях Бессоновского района в 2019 году
(основной этап проведения)**

Наименование ОО	Количество сдававших ЕГЭ, чел	Средний балл	Количество участников				Количество участников, набравших балл выше среднего по району	
			с результатом <u>выше</u> уровня минимального количества баллов		с результатом <u>ниже</u> уровня минимального количества баллов		чел.	%
			чел.	%	чел.	%		
МБОУ СОШ с. Бессоновка	4	71	4	100	0	0	4	100
МБОУ СОШ №1 с. Грабово	3	56,7	3	100	0	0	0	0
МБОУ СОШ №2 с. Грабово им. Героя России С.В. Кустова	2	62,5	2	100	0	0	1	50
МБОУ СОШ с. Кижеватово	3	60,7	3	100	0	0	2	66,7
МБОУ СОШ с. Сосновка	2	36	1	50	1	50	0	0
МБОУ СОШ им. С.Е. Кузнецова с. Чемодановка	4	63,8	4	100	0	0	4	100
ИТОГО:	18	60,4	17	94,4	1	5,6	11	61,1

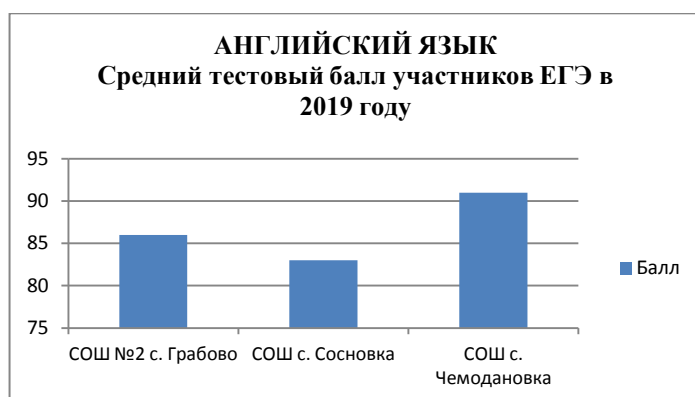
ЕГЭ по информатике и ИКТ в этом году сдавали 13 человек. Средний тестовый балл в Бессоновском районе по этому предмету составил 56,5 баллов, что выше уровня 2018 года на 4 балла (52,6 баллов в 2018 году, 47,6 балла в 2017 году). Максимальное количество баллов по району набрал выпускник средней школы № 2 с. Грабово Александров Арсений Александрович – 81 балл, что аналогично результату прошлого года. Количество не сдавших ЕГЭ по информатике и ИКТ составило 1 человек (7,7 %) (в 2018 году – 1 человек).



Результаты ЕГЭ по информатике и ИКТ
в образовательных организациях Бессоновского района в 2019 году
(основной этап проведения)

Наименование ОО	Количество сдававших ЕГЭ, чел	Средний балл	Количество участников				Количество участников, набравших балл выше среднего по району	
			с результатом выше уровня минимального количества баллов		с результатом ниже уровня минимального количества баллов		чел.	%
			чел.	%	чел.	%		
МБОУ СОШ с. Бессоновка	3	44	2	66,7	1	33,3	1	33,3
МБОУ СОШ №1 с. Грабово	1	79	1	100	0	0	1	100
МБОУ СОШ №2 с. Грабово	5	67,8	5	100	0	0	5	100
МБОУ СОШ с. Кижеватово	1	42	1	100	0	0	0	0
МБОУ СОШ с. Сосновка	3	47,3	3	100	0	0	0	0
ИТОГО:	13	56,5	12	92,3	1	7,7	7	53,8

ЕГЭ по английскому языку сдавали 4 человека. Средний тестовый районный балл по этому предмету составил 87,8 баллов, что выше результата 2018 года на 22,5 балла. Максимальный балл в Бессоновском районе составил 95 баллов (на 15 баллов выше результата 2018 года), который набрала участница из МБОУ СОШ им. С.Е. Кузнецова с. Чемодановка Муленкова Мария Александровна.



**Результаты ЕГЭ по английскому языку
в образовательных организациях Бессоновского района в 2019 году
(основной этап проведения)**

Наименование ОО	Количество сдававших ЕГЭ, чел	Средний балл	Количество участников				Количество участников, набравших балл выше среднего по району	
			с результатом <u>выше</u> уровня минимального количества баллов		с результатом <u>ниже</u> уровня минимального количества баллов			
			чел.	%	чел.	%	чел.	%
МБОУ СОШ № 2 с. Грабово им. Героя России С.В. Кустова	1	86	1	100	0	0	0	0
МБОУ СОШ с. Сосновка	1	83	1	100	0	0	0	0
МБОУ СОШ им. С.Е. Кузнецова с. Чемодановка	2	91	2	100	0	0	2	100
ИТОГО:	4	87,8	4	100	0	0	2	50

ЕГЭ по литературе в этом году сдавали 4 человека. Средний тестовый балл в Бессоновском районе по этому предмету составил 67,3 баллов, что выше прошлогоднего периода 2018 года на 2 балла.



**Результаты ЕГЭ по литературе
в образовательных организациях Бессоновского района в 2019 году
(основной этап проведения)**

Наименование ОО	Количество сдававших ЕГЭ, чел	Средний балл	Количество участников				Количество участников, набравших балл выше среднего по району	
			с результатом <u>выше</u> уровня минимального количества баллов		с результатом <u>ниже</u> уровня минимального количества баллов			
			чел.	%	чел.	%	чел.	%
МБОУ СОШ с. Бессоновка	3	66	3	100	0	0	2	66,7
МБОУ СОШ с. Чемодановка	1	71	1	100	0	0	1	100
ИТОГО:	4	67,3	4	100	0	0	3	75

Таким образом, в 2019 году одна выпускница - Козлова Анастасия Олеговна (МБОУ СОШ с. Бессоновка) - набрала максимальное количество баллов в районе по двум предметам ЕГЭ: по химии и математике профильного уровня.

В сравнении с 2018 годом (36 человек) уменьшилось количество выпускников, получивших высокие баллы по предметам «русский язык», «химия», «история», «информатика и ИКТ», «английский язык». По итогам ГИА 30 работ выпускников оценены в диапазоне от 80 до 98 баллов.

**Динамика результатов ЕГЭ по показателю "средний балл"
в 2019 году в разрезе ООУ/результаты 2018 года**

предмет/ООУ	СОШ с. Бессоновка	СОШ с. Вазерки	СОШ №1 с. Грабово	СОШ №2 с. Грабово	СОШ с. Кижеватово	СОШ с. Сосновка	СОШ с. Степановка	СОШ с. Чемодановка	Ср/район
русский язык	69,6/ 71,2	58,8/ 57	65,4/ 72,5	72,8/ 65,5	58/ 68,5	69,75/ 64,67	70,3/ 70,3	65,7/ 70,6	66,7
математика	59,2/ 51,42	52,3/ 44,8	43,9/ 59,6	65,4/ 46,5	44,5/ 47,5	52,6/ 53,8	48,3/ 40,2	53,4/ 52,2	54,8
английский язык	*/67	*	*/52	86/80	*	83/*	*	91/ 63	87,75
история	65/ 67	43,5/*	45/*	54,8/ 60,5	*/56	73,6/*	93/*	43,5/ 51	60,6
биология	64/ 66,63	30/ 52,75	43,3/*	69,5/ 78	56,2/ 66	52/ 40,7	65/*	68,5/ 65,5	57,1
обществознание	57/ 64,39	50,5/ 48,14	56,8/ 57,88	56,4/ 52,14	38,7/ 50,4	63,75/ 59,8	60,5/ 48,25	55,4/ 61,92	53,6
информатика	44/ 49,3	*	79/ 65,5	68,7/*	42/ 40	47,3/ 50	*	*/56	56,5
химия	71/ 59,4	*/61	56,7*	62,5/ 66	60,7/ 86	36/ 31	63,75/ 75	*/ 73,33	60,4
физика	51,5/ 48,82	*/55,5	43 /55	58,6/ 41	39/ 52,3	46,5/*	*	51,2/ 54,7	50,1
литература	66/77	*/49	*/70	*	*	*	*	71/*	67,3

Динамика среднерайонных результатов ЕГЭ по показателю "средний балл" показывает, что в течение последних четырех лет планомерно повышается уровень подготовки по математике, информатике, английскому языку и литературе. Также из таблицы видно, что произошло существенное снижения средних баллов в большинстве общеобразовательных организаций по истории, обществознанию, биологии, химии, а также русскому языку в 2019 году по сравнению с 2018 годом.

Предмет	2016г.	2017г.	2018г.	2019г.
Литература	56	65,3	65,3	67,3
География	52	*	64	*
Русский язык	65,3	66,2	69,2	66,7
Математика	50,8	46,3	50,9	54,8
Обществознание	49,8	53,2	58,25	53,6

